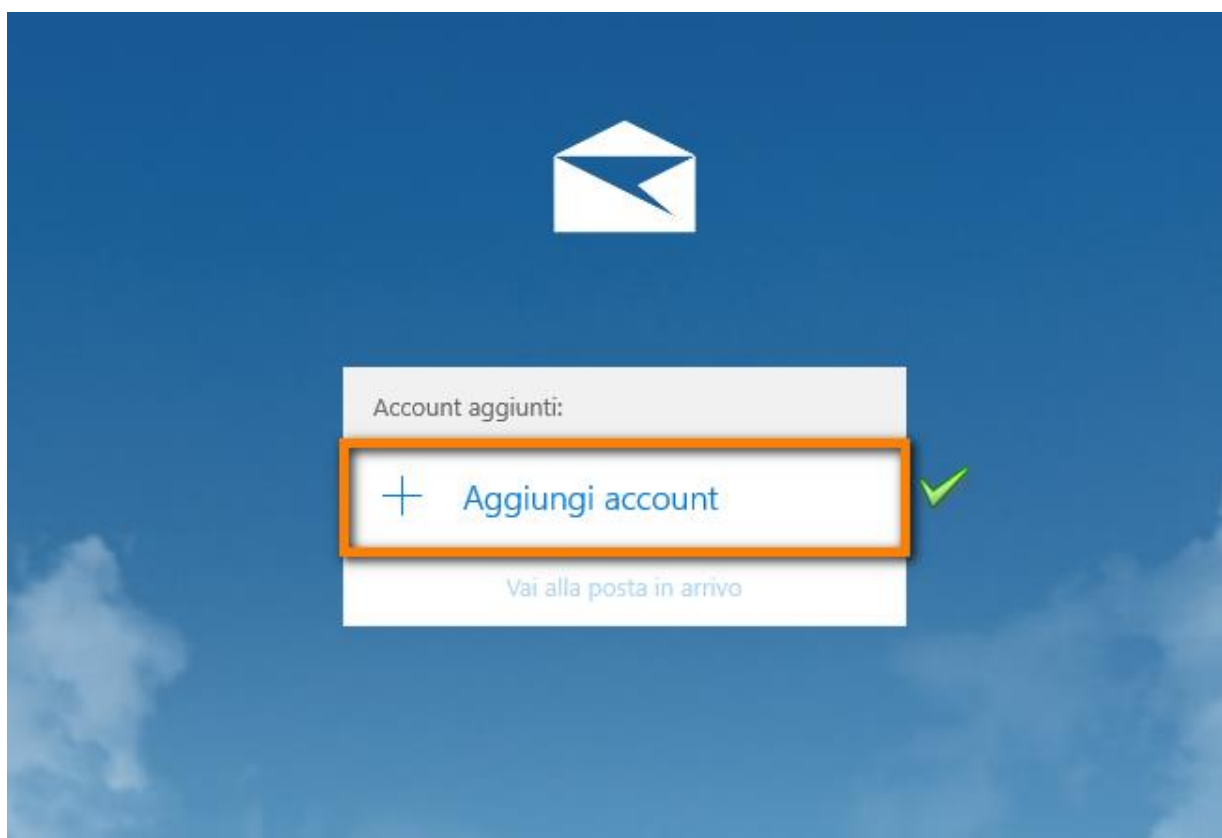


Configurazione casella di posta elettronica - Posta Windows 10

Questo tutorial ti mostrerà come configurare una casella di posta elettronica sul client "Posta" nativo di Windows 10. Per la realizzazione di questa guida è stato utilizzato l'account assistenza@coltengine.support

Apri il programma di posta e clicca su "Aggiungi account".



A questo punto seleziona l'opzione "Configurazione avanzata" (ATTENZIONE qualora non fosse visibile nella schermata, dovrai scendere in basso nella finestra attiva)

Scp Srl

Sede Legale e Operativa:

Via Vittorio Veneto, 274
32100 Belluno (BL)
T. 0437 938444 | F. 0437 938445

Sede Operativa:

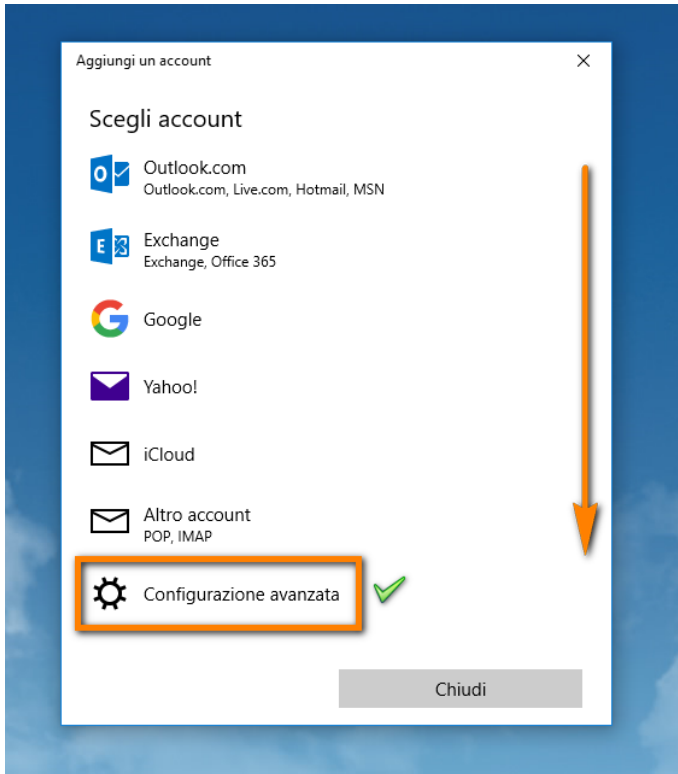
V.le Della Repubblica, 12/7
31020 Villorba (TV)
T. 0422 308803 | F. 0422 301006

Reg. Imprese TV | BL
P.I e C.F. 00524890258
REA BL 0056750
Cap. Soc. € 50.000,00 i.v.
Azienda certificata UNI EN ISO 9001:2015
Settore EA: 33, 37
scp@pec.sponline.it

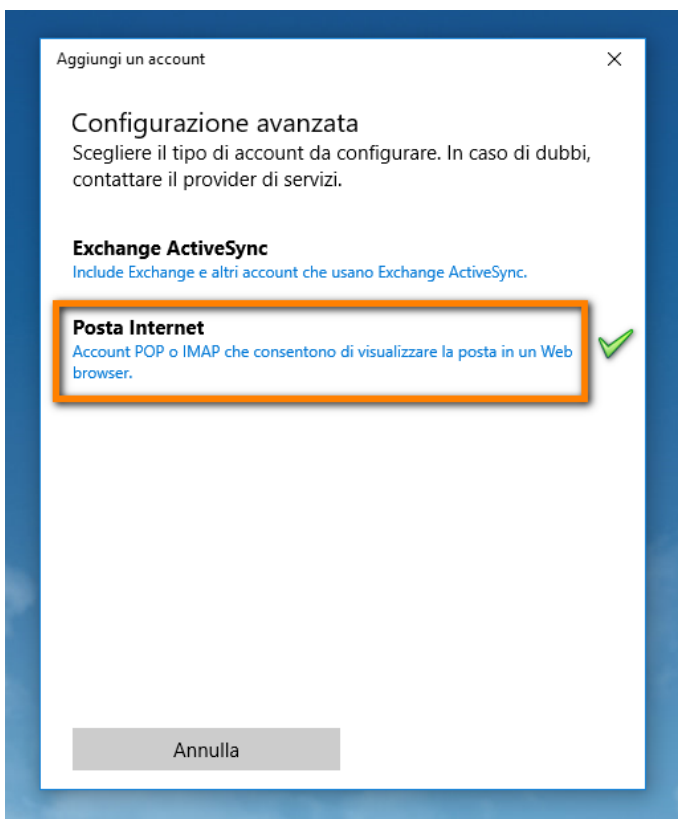
Banca Prealpi SanBiagio Credito Cooperativo
ABI 08904 CAB 11900 C/C 011000004353
IBAN IT 24 E 08904 11900 01100 0004 353

info@sponline.it
sponline.it





Nella pagina successiva proposta scegli "Posta Internet"



Scp Srl

Sede Legale e Operativa:

Via Vittorio Veneto, 274
32100 Belluno (BL)
T. 0437 938444 | F. 0437 938445

Sede Operativa:

V.le Della Repubblica, 12/7
31020 Villorba (TV)
T. 0422 308803 | F. 0422 301006

Reg. Imprese TV | BL
P.I e C.F. 00524890258
REA BL 0056750
Cap. Soc. € 50.000,00 i.v.
Azienda certificata UNI EN ISO 9001:2015
Settore EA: 33, 37
scp@pec.scponline.it

Banca Prealpi SanBiagio Credito Cooperativo
ABI 08904 CAB 11900 C/C 011000004353
IBAN IT 24 E 08904 11900 01100 0004 353

info@scponline.it
scponline.it



Ed ora compila i vari valori proposti:

1. Account di posta Internet: nome@nomedominio.ext (al posto di "nome@nomedominio.ext" dovrai mettere la casella che vuoi utilizzare per inviare ad esempio "newsletter@pippo.it")
2. Nome utente: Il nome che si vuole far apparire come mittente della mail (ad es. Mario Rossi)
3. Password: *Password della casella mail in questione*
4. Nome account: nome@nomedominio.ext (al posto di "nome@nomedominio.ext" dovrai mettere la casella che vuoi utilizzare per inviare ad esempio "pluto@pippo.it")
5. Invia i messaggi con questo nome: nome@nomedominio.ext (al posto di "nome@nomedominio.ext" dovrai mettere la casella che vuoi utilizzare per inviare ad esempio "pluto@pippo.it") **ATTENZIONE** in questo campo dovrà essere inserito lo stesso account di posta impostato su "Nome account"
6. Server di posta arrivo: mail.nomedominio.ext ("nomedominio.ext" dovrà essere sostituito con il nome del proprio dominio come ad esempio mail.pippo.it)
7. Tipo di account: Potrai scegliere IMAP4 o POP3 in base alla tua necessità
8. Server posta in uscita (SMTP): mail.nomedominio.ext ("nomedominio.ext" dovrà essere sostituito con il nome del proprio dominio come ad esempio mail.pippo.it)
9. Mantenere flaggato:
 - Il server della posta in uscita richiede l'autenticazione
 - Usa lo stesso nome utente e la stessa password per l'invio di posta
10. Togliere il flag su:
 - Richiedi SSL per posta in arrivo
 - Richiedi SSL per posta in uscita

Clicca infine su "Accedi".

Scp Srl

Sede Legale e Operativa:

Via Vittorio Veneto, 274
32100 Belluno (BL)
T. 0437 938444 | F. 0437 938445

Sede Operativa:

V.le Della Repubblica, 12/7
31020 Villorba (TV)
T. 0422 308803 | F. 0422 301006

Reg. Imprese TV | BL
P.I e C.F. 00524890258
REA BL 0056750
Cap. Soc. € 50.000,00 i.v.
Azienda certificata UNI EN ISO 9001:2015
Settore EA: 33, 37
scp@pec.scponline.it

Banca Prealpi SanBiagio Credito Cooperativo
ABI 08904 CAB 11900 C/C 011000004353
IBAN IT 24 E 08904 11900 01100 0004 353

info@scponline.it
scponline.it



Aggiungi un account

×

Account di posta Internet

1

Nome utente

2

Esempi: diegos, diegos@contoso.com, dominio\diegos

Password

3

Nome account

4

Invia i messaggi con questo nome

5

Server posta in arrivo

6

Tipo account

7

Server posta in uscita (SMTP)

8

Il server della posta in uscita richiede l'autenticazione

9 Usa lo stesso nome utente e la stessa password per l'invio di posta

Richiedi SSL per la posta in arrivo

10 Richiedi SSL per la posta in uscita

Annulla

Accedi 

Scp Srl

Sede Legale e Operativa:

Via Vittorio Veneto, 274
32100 Belluno (BL)
T. 0437 938444 | F. 0437 938445

Sede Operativa:

V.le Della Repubblica, 12/7
31020 Villorba (TV)
T. 0422 308803 | F. 0422 301006

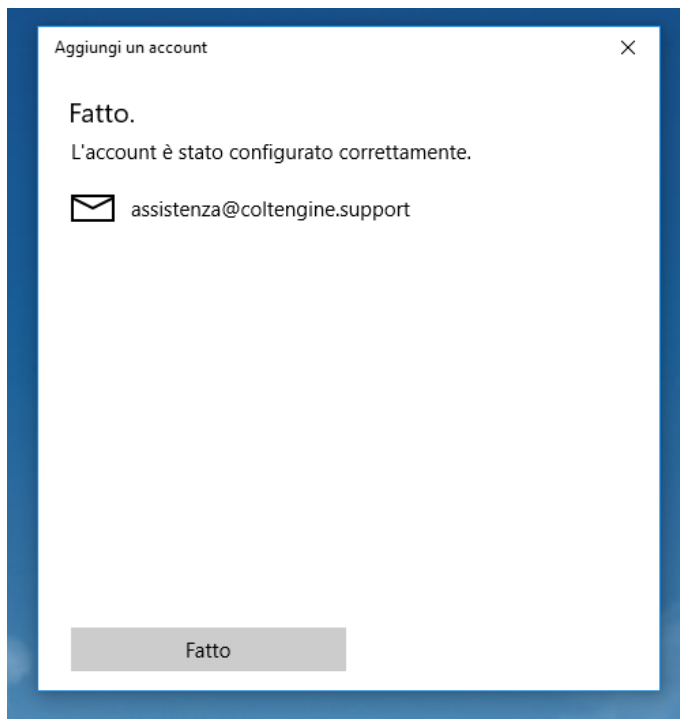
Reg. Imprese TV | BL
P.I e C.F. 00524890258
REA BL 0056750
Cap. Soc. € 50.000,00 i.v.
Azienda certificata UNI EN ISO 9001:2015
Settore EA: 33, 37
scp@pec.scponline.it

Banca Prealpi SanBiagio Credito Cooperativo
ABI 08904 CAB 11900 C/C 011000004353
IBAN IT 24 E 08904 11900 01100 0004 353

info@scponline.it
scponline.it



Hai completato la configurazione della casella di posta! Clicca a questo punto su "Fatto".



Scp Srl

Sede Legale e Operativa:

Via Vittorio Veneto, 274
32100 Belluno (BL)
T. 0437 938444 | F. 0437 938445

Sede Operativa:

V.le Della Repubblica, 12/7
31020 Villorba (TV)
T. 0422 308803 | F. 0422 301006

Reg. Imprese TV | BL
P.I e C.F. 00524890258
REA BL 0056750
Cap. Soc. € 50.000,00 i.v.
Azienda certificata UNI EN ISO 9001:2015
Settore EA: 33, 37
scp@pec.sconline.it

Banca Prealpi SanBiagio Credito Cooperativo
ABI 08904 CAB 11900 C/C 011000004353
IBAN IT 24 E 08904 11900 01100 0004 353

info@sconline.it
sconline.it

