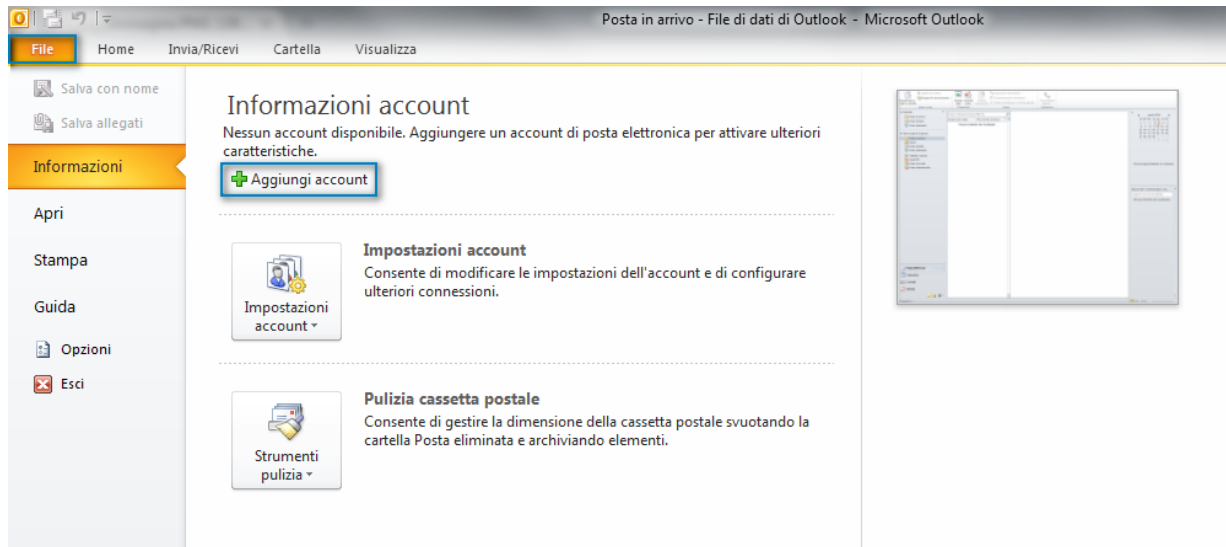


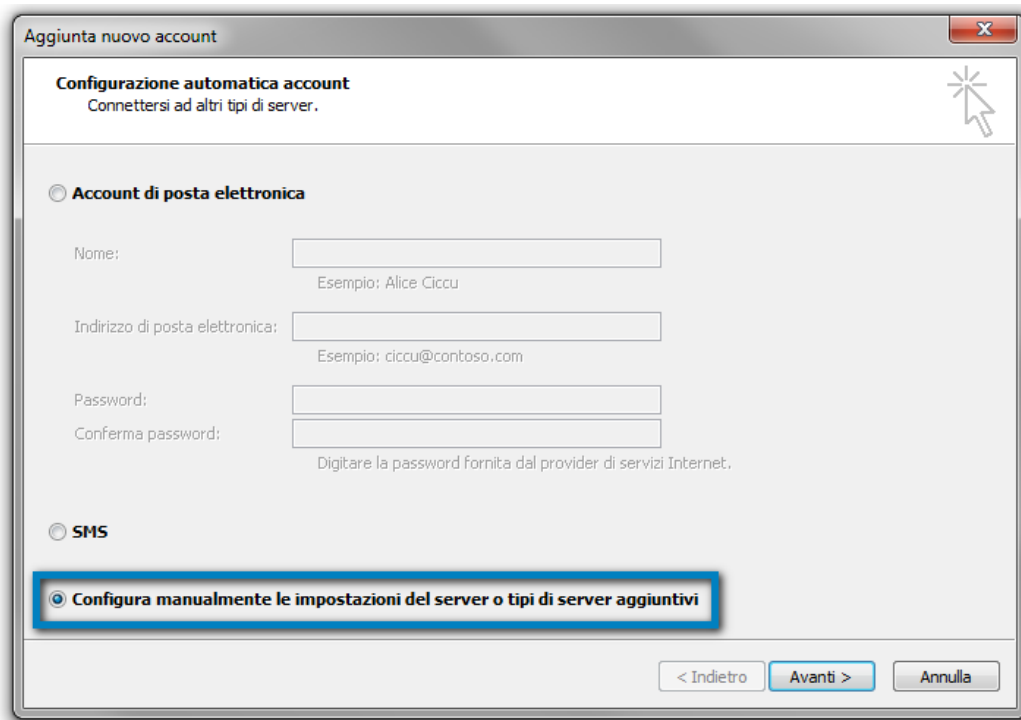
Configurazione casella di posta elettronica - Outlook 2010 POP3

Questo tutorial ti mostrerà come configurare Microsoft Outlook per una casella associata al dominio in modalità POP3

Apri il client e clicca su "File" -> "Aggiungi account"



Seleziona l'opzione "Configura manualmente le impostazioni del server o tipi di server aggiuntivi"



Scp Srl

Sede Legale e Operativa:

Via Vittorio Veneto, 274
32100 Belluno (BL)
T. 0437 938444 | F. 0437 938445

Sede Operativa:

V.le Della Repubblica, 12/7
31020 Villorba (TV)
T. 0422 308803 | F. 0422 301006

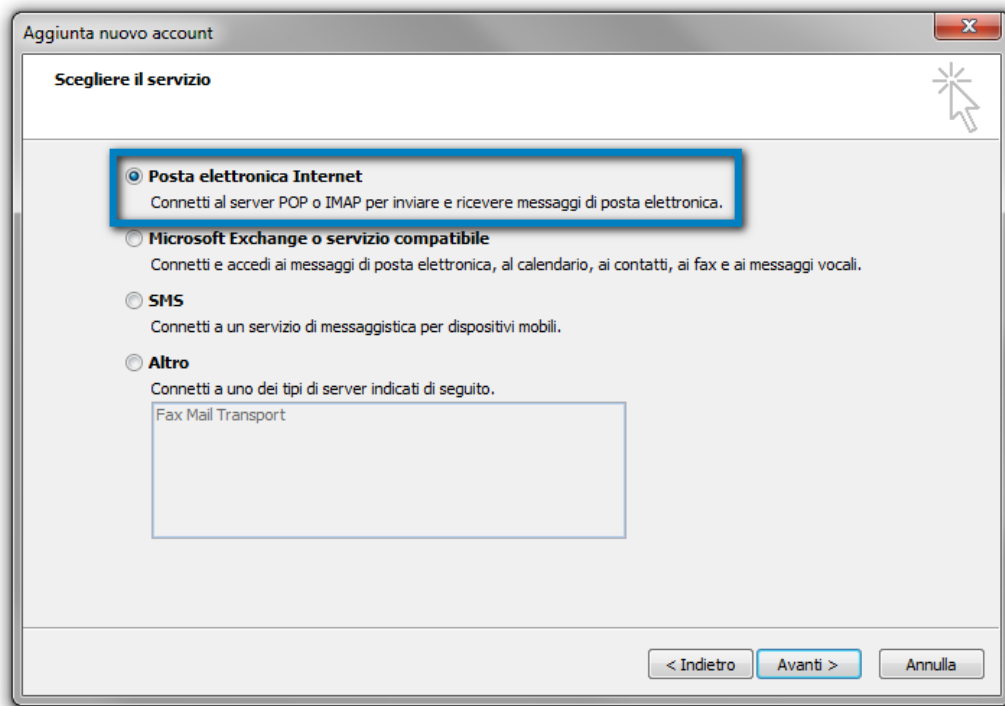
Reg. Imprese TV | BL
P.I e C.F. 00524890258
REA BL 0056750
Cap. Soc. € 50.000,00 i.v.
Azienda certificata UNI EN ISO 9001:2015
Settore EA: 33, 37
scp@pec.sponline.it

Banca Prealpi SanBiagio Credito Cooperativo
ABI 08904 CAB 11900 C/C 011000004353
IBAN IT 24 E 08904 11900 01100 0004 353

info@scponline.it
scponline.it



Lascia impostata la prima opzione "Posta elettronica Internet"



A questo punto è necessario procedere con l'inserimento dei dati relativi alla casella. Nell'esempio è stato utilizzato il nostro account "assistenza@coltengine.support" che dovrà essere sostituito con quello che desideri configurare:

Indirizzo posta elettronica: casella@nomedominio.ext

Tipo account: POP3

Server posta in arrivo: mail.nomedominio.ext

Server posta in uscita (SMTP): mail.nomedominio.ext

Nome utente: casella@nomedominio.ext

Password: *****

Una volta fatto, clicca su "Altre impostazioni ..."

Scp Srl

Sede Legale e Operativa:

Via Vittorio Veneto, 274
32100 Belluno (BL)
T. 0437 938444 | F. 0437 938445

Sede Operativa:

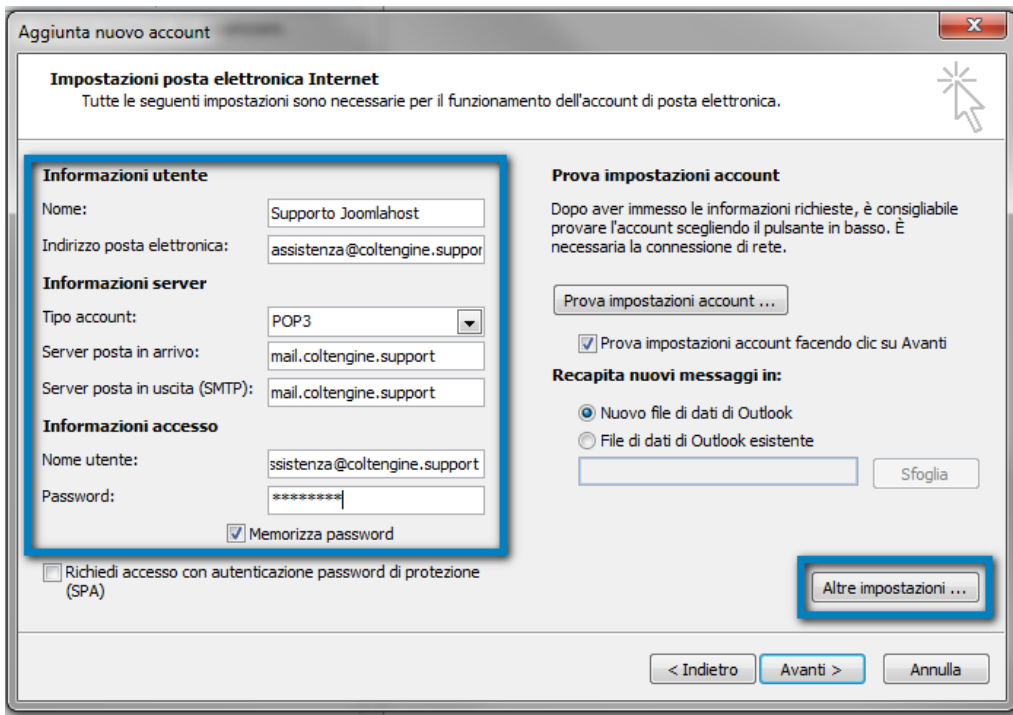
V.le Della Repubblica, 12/7
31020 Villorba (TV)
T. 0422 308803 | F. 0422 301006

Reg. Imprese TV | BL
P.I e C.F. 00524890258
REA BL 0056750
Cap. Soc. € 50.000,00 i.v.
Azienda certificata UNI EN ISO 9001:2015
Settore EA: 33, 37
scp@pec.scponline.it

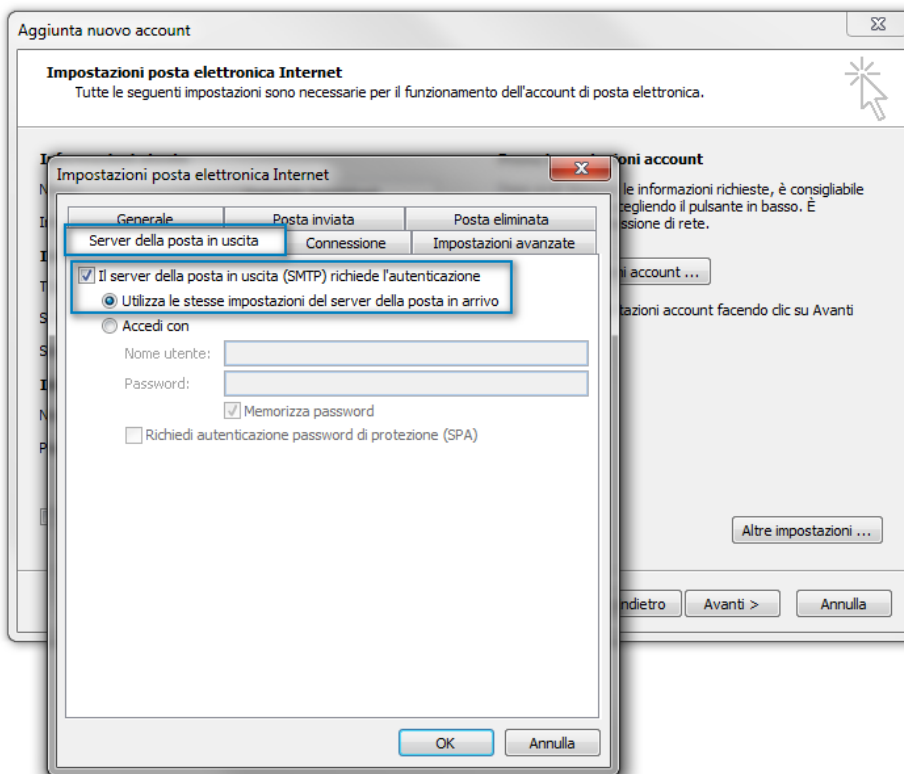
Banca Prealpi SanBiagio Credito Cooperativo
ABI 08904 CAB 11900 C/C 011000004353
IBAN IT 24 E 08904 11900 01100 0004 353

info@scponline.it
scponline.it





Seleziona il tab "Server della posta in uscita" e imposta il flag su "Il server di posta in uscita (SMTP) richiede l'autenticazione" lasciando la prima scelta selezionata "Utilizza le stesse impostazioni del server della posta in arrivo" e cliccando infine "OK"



Scp Srl

Sede Legale e Operativa:

Via Vittorio Veneto, 274
32100 Belluno (BL)
T. 0437 938444 | F. 0437 938445

Sede Operativa:

V.le Della Repubblica, 12/7
31020 Villorba (TV)
T. 0422 308803 | F. 0422 301006

Reg. Imprese TV | BL
P.I e C.F. 00524890258
REA BL 0056750
Cap. Soc. € 50.000,00 i.v.
Azienda certificata UNI EN ISO 9001:2015
Settore EA: 33, 37
scp@pec.sponline.it

Banca Prealpi SanBiagio Credito Cooperativo
ABI 08904 CAB 11900 C/C 01100004353
IBAN IT 24 E 08904 11900 01100 0004 353

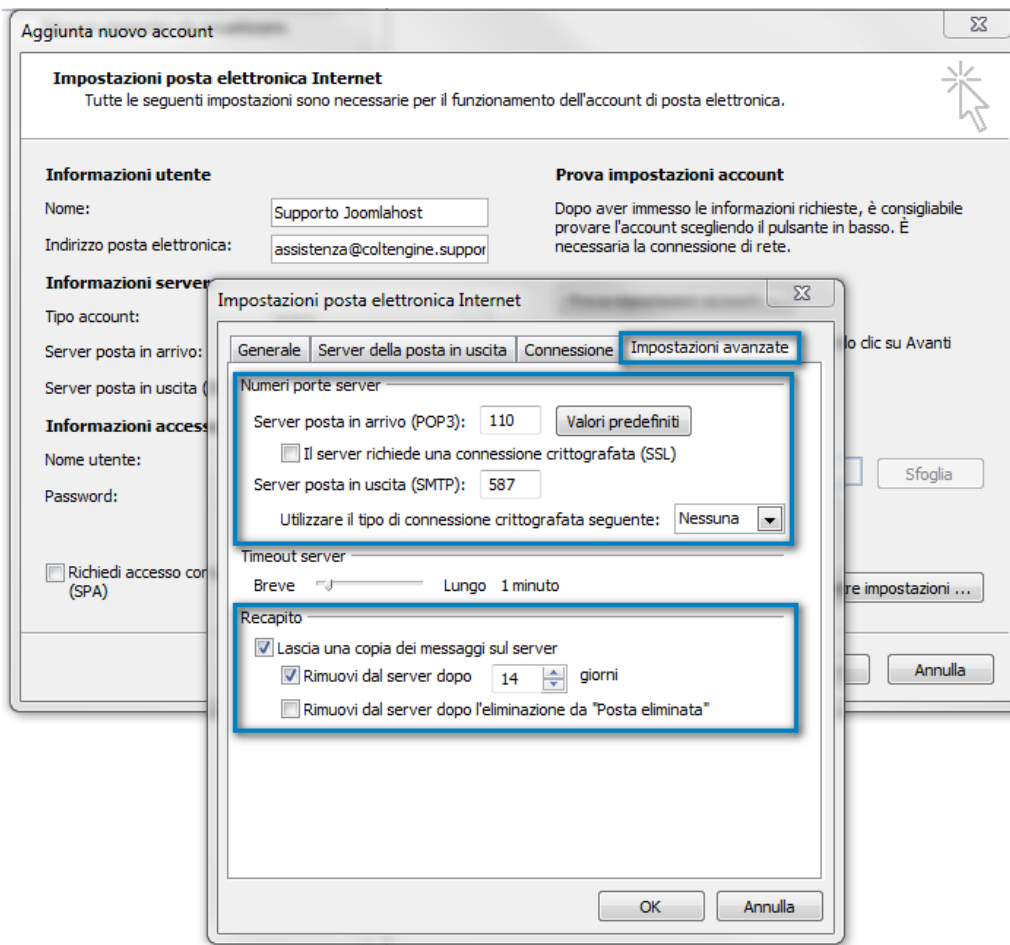
info@sponline.it
sponline.it



Senza uscire dal menù "Altre impostazioni ..." seleziona il tab "Impostazioni avanzate" e modifica la porta associata al "Server posta in uscita (SMTP)" a 587

ATTENZIONE - L'opzione "Utilizzare il tipo di connessione crittografata seguente" deve rimanere "Nessuna"

È inoltre possibile scegliere se mantenere anche una copia delle mail pervenute sul server di posta attivando l'opzione "Lascia una copia dei messaggi sul server" dove si potrà anche indicare che dopo un certo numero di giorni vengano cancellate automaticamente nella sezione "Rimuovi dal server dopo..."



La casella "Lascia una copia dei messaggi sul server" ha effetto esclusivamente sulla posta in arrivo e NON sulla posta inviata dal client. Questa sarà presente (e quindi visibile) solamente sul programma di posta configurato

Scp Srl

Sede Legale e Operativa:

Via Vittorio Veneto, 274
32100 Belluno (BL)
T. 0437 938444 | F. 0437 938445

Sede Operativa:

V.le Della Repubblica, 12/7
31020 Villorba (TV)
T. 0422 308803 | F. 0422 301006

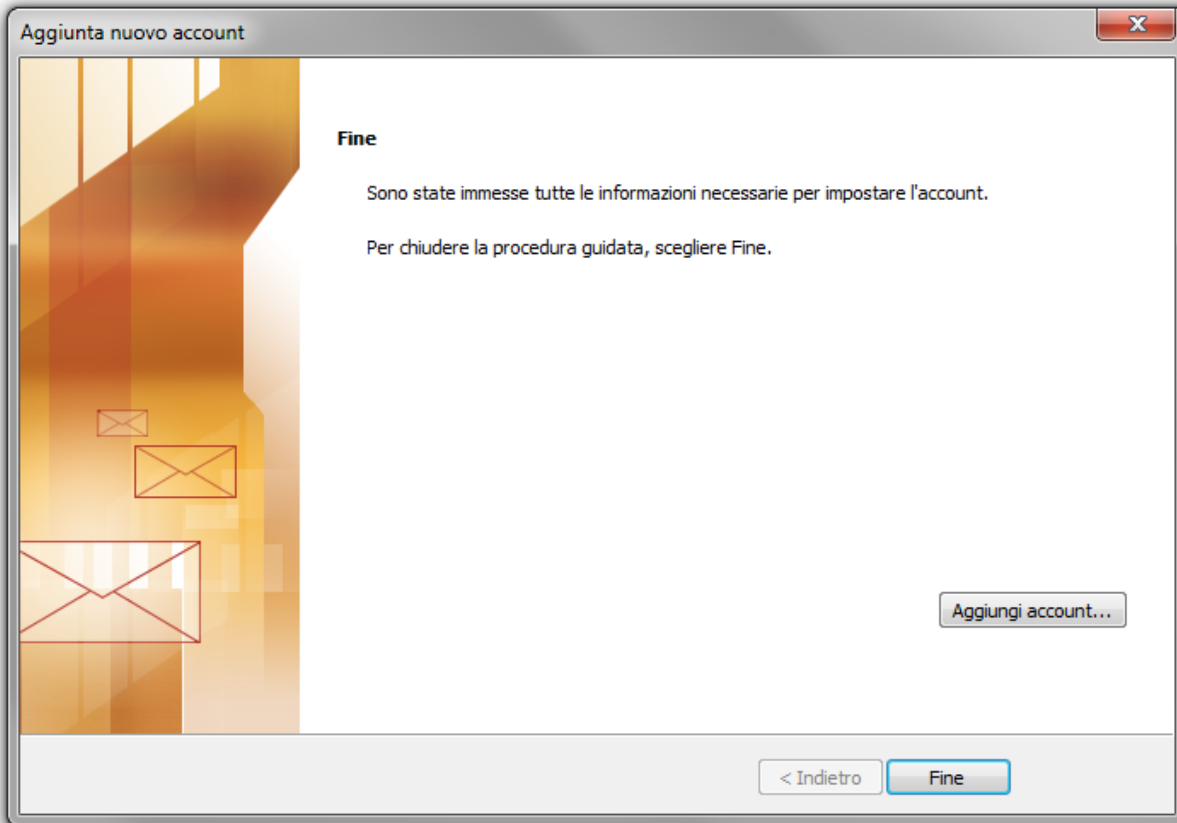
Reg. Imprese TV | BL
P.I e C.F. 00524890258
REA BL 0056750
Cap. Soc. € 50.000,00 i.v.
Azienda certificata UNI EN ISO 9001:2015
Settore EA: 33, 37
scp@pec.sconline.it

Banca Prealpi SanBiagio Credito Cooperativo
ABI 08904 CAB 11900 C/C 011000004353
IBAN IT 24 E 08904 11900 01100 0004 353

info@sconline.it
sconline.it



Clicca infine su "OK", poi su "Avanti" e quindi su "Fine" per completare la procedura e salvare la configurazione



Se il tuo client è Microsoft Outlook 2016 potrai utilizzare la guida "Outlook 2016 IMAP" per la sua configurazione

Scp Srl

Sede Legale e Operativa:

Via Vittorio Veneto, 274
32100 Belluno (BL)
T. 0437 938444 | F. 0437 938445

Sede Operativa:

V.le Della Repubblica, 12/7
31020 Villorba (TV)
T. 0422 308803 | F. 0422 301006

Reg. Imprese TV | BL
P.I e C.F. 00524890258
REA BL 0056750
Cap. Soc. € 50.000,00 i.v.
Azienda certificata UNI EN ISO 9001:2015
Settore EA: 33, 37
scp@pec.sconline.it

Banca Prealpi SanBiagio Credito Cooperativo
ABI 08904 CAB 11900 C/C 011000004353
IBAN IT 24 E 08904 11900 01100 0004 353

info@sconline.it
sconline.it

