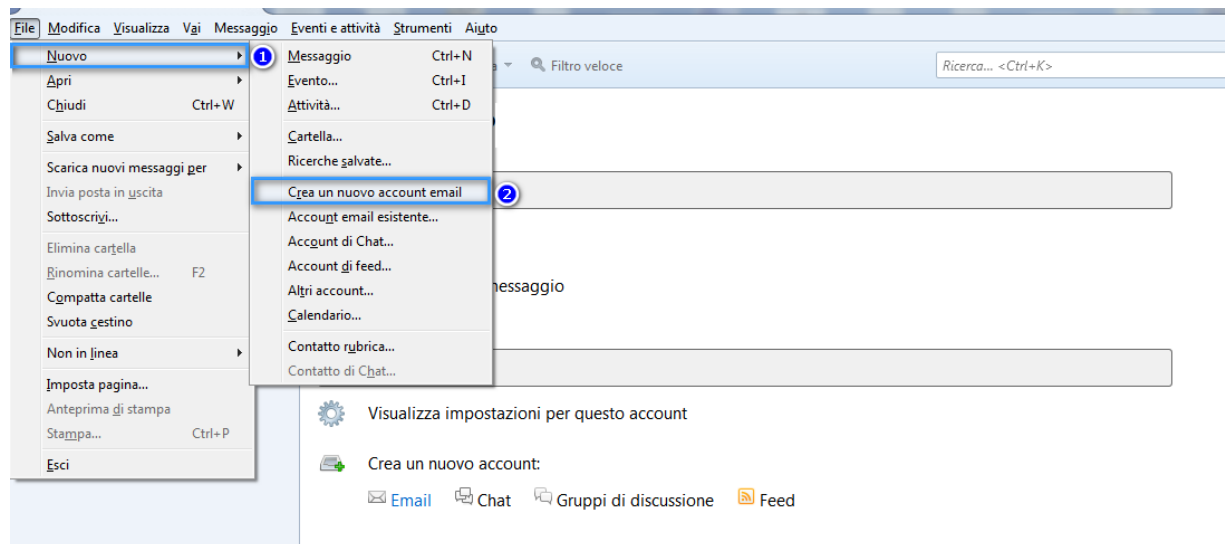


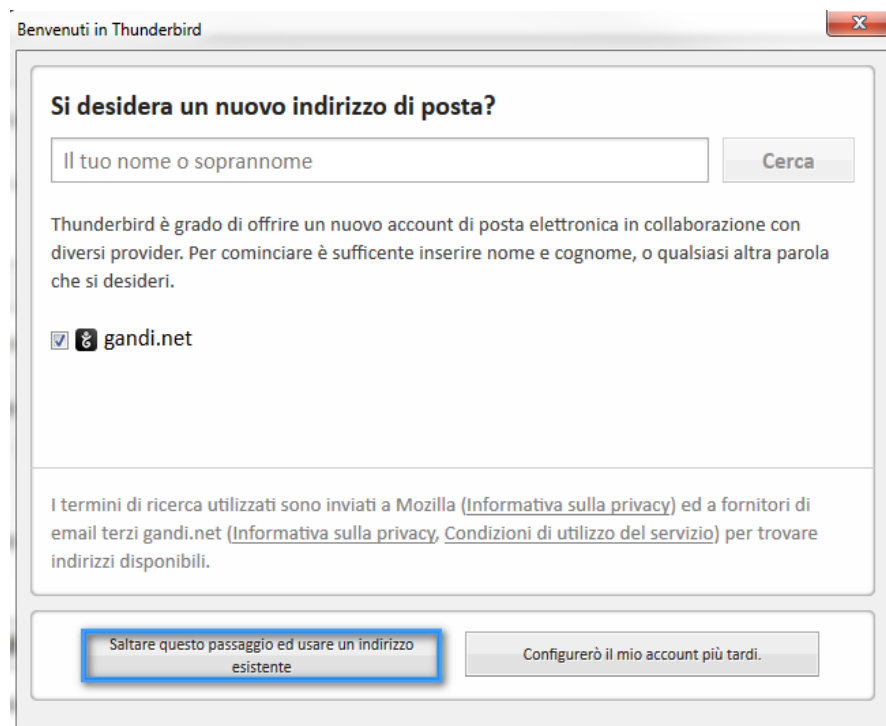
Configurazione casella di posta elettronica - Thunderbird

Ecco come configurare una casella di posta elettronica su un client di posta Thunderbird.

Apriamo Thunderbird e clicchiamo in alto a sinistra su File-->Nuovo-->Crea nuovo account email come in figura



Subito Thunderbird ci propone di utilizzare un indirizzo di posta gratuito ma non ne abbiamo bisogno, clicchiamo in basso su Saltare questo passaggio ed usare un indirizzo esistente



Scp Srl

Sede Legale e Operativa:

Via Vittorio Veneto, 274
32100 Belluno (BL)
T. 0437 938444 | F. 0437 938445

Sede Operativa:

V.le Della Repubblica, 12/7
31020 Villorba (TV)
T. 0422 308803 | F. 0422 301006

Reg. Imprese TV | BL
P.I e C.F. 00524890258
REA BL 0056750
Cap. Soc. € 50.000,00 i.v.
Azienda certificata UNI EN ISO 9001:2015
Settore EA: 33, 37
scp@pec.scponline.it

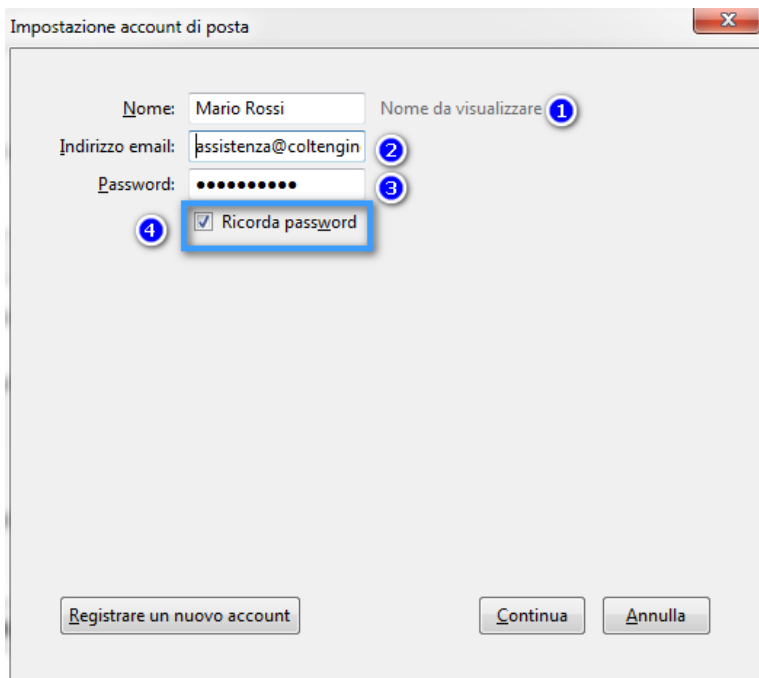
Banca Prealpi SanBiagio Credito Cooperativo
ABI 08904 CAB 11900 C/C 011000004353
IBAN IT 24 E 08904 11900 01100 0004 353

info@scponline.it
scponline.it

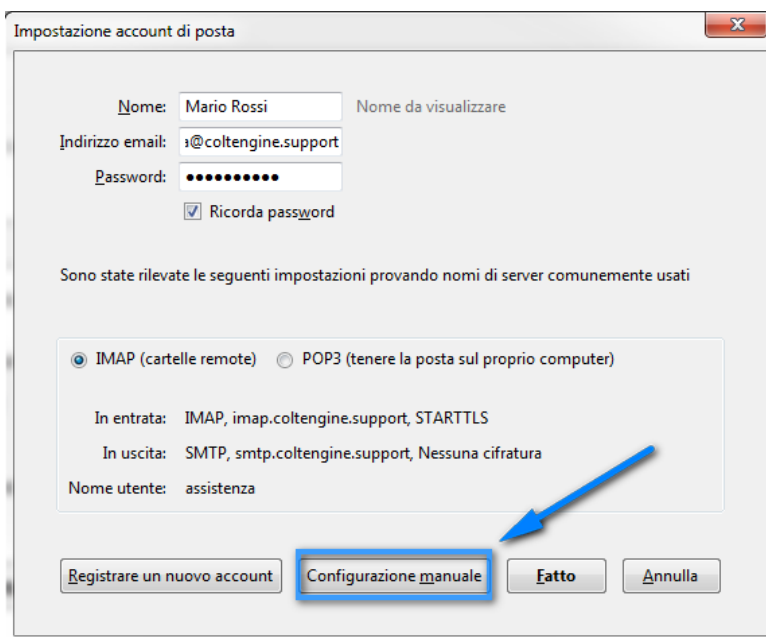


A questo punto dobbiamo inserire:

1. Nome utente da visualizzare
2. Il nome completo della casella mail (in questo esempio assistenza@coltengine.support)
3. La password della casella mail
4. Assicuriamoci che la spunta su "Ricorda la password" sia selezionata
5. Dopodiché clicchiamo su Continua



Nella schermata successiva clicchiamo su Configurazione Manuale



Scp Srl

Sede Legale e Operativa:

Via Vittorio Veneto, 274
32100 Belluno (BL)
T. 0437 938444 | F. 0437 938445

Sede Operativa:

V.le Della Repubblica, 12/7
31020 Villorba (TV)
T. 0422 308803 | F. 0422 301006

Reg. Imprese TV | BL
P.I e C.F. 00524890258
REA BL 0056750
Cap. Soc. € 50.000,00 i.v.
Azienda certificata UNI EN ISO 9001:2015
Settore EA: 33, 37
scp@pec.sponline.it

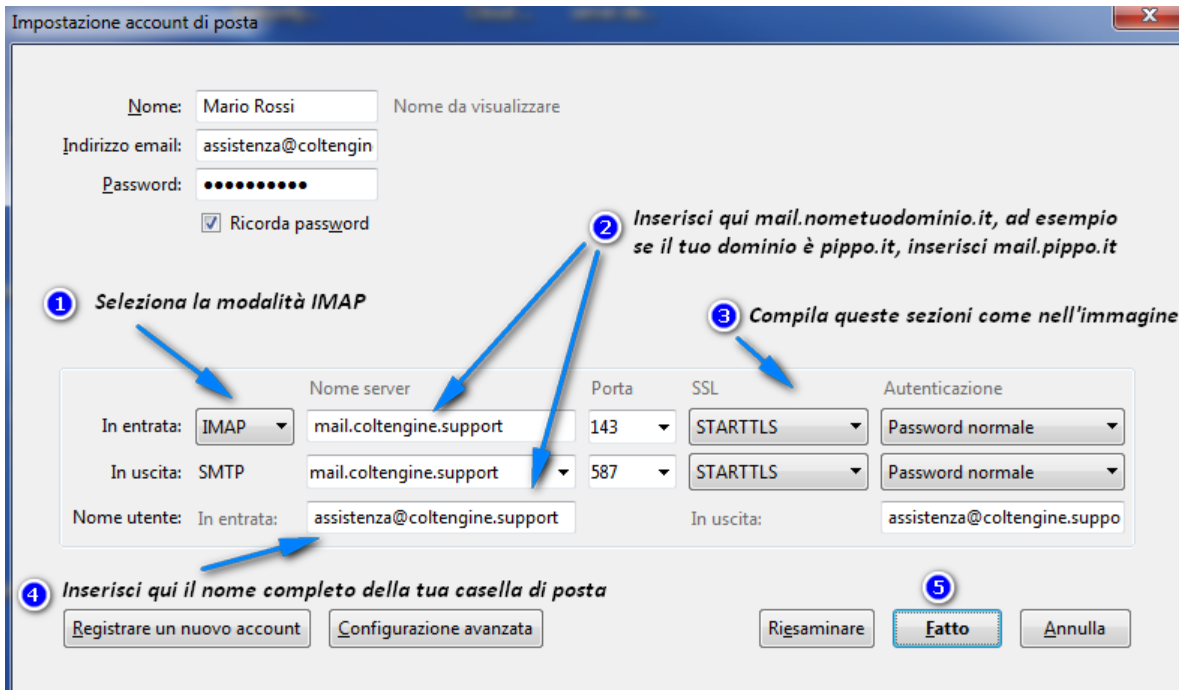
Banca Prealpi SanBiagio Credito Cooperativo
ABI 08904 CAB 11900 C/C 01100004353
IBAN IT 24 E 08904 11900 01100 0004 353

info@scponline.it
scponline.it



Eccoci arrivati alla parte più importante della configurazione del vostro account di posta, in base alla configurazione che desiderate impostare (IMAP o POP3) seguite le istruzioni della prima (IMAP) o della seconda immagine (POP3)

IMAP



Impostazione account di posta

Nome: Mario Rossi Nome da visualizzare
 Indirizzo email: assistenza@coltengin
 Password: ●●●●●●●●
 Ricorda password

1 Seleziona la modalità IMAP

	Nome server	Porta	SSL	Autenticazione
In entrata:	mail.coltengine.support	143	STARTTLS	Password normale
In uscita:	mail.coltengine.support	587	STARTTLS	Password normale

Nome utente: In entrata: assistenza@coltengine.support In uscita: assistenza@coltengine.suppo

2 Inserisci qui mail.nometuodominio.it, ad esempio se il tuo dominio è pippo.it, inserisci mail.pippo.it

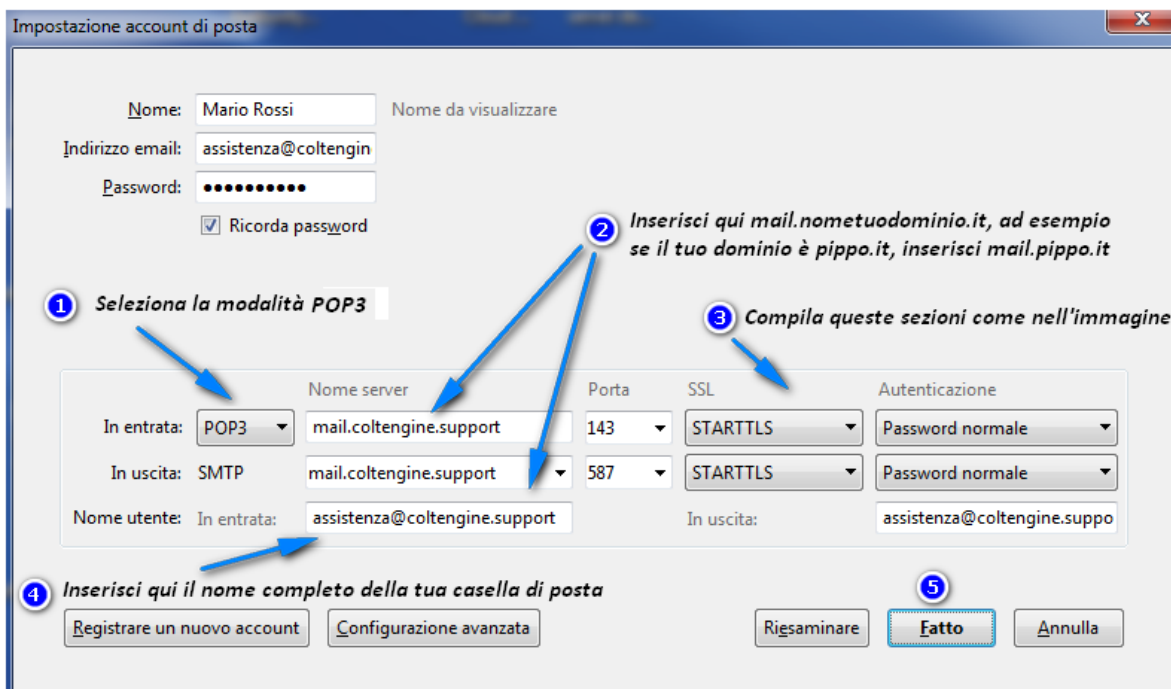
3 Compila queste sezioni come nell'immagine

4 Inserisci qui il nome completo della tua casella di posta

5

Registrazione un nuovo account Configurazione avanzata Riasaminare **Fatto** Annulla

POP3



Impostazione account di posta

Nome: Mario Rossi Nome da visualizzare
 Indirizzo email: assistenza@coltengin
 Password: ●●●●●●●●
 Ricorda password

1 Seleziona la modalità POP3

	Nome server	Porta	SSL	Autenticazione
In entrata:	mail.coltengine.support	143	STARTTLS	Password normale
In uscita:	mail.coltengine.support	587	STARTTLS	Password normale

Nome utente: In entrata: assistenza@coltengine.support In uscita: assistenza@coltengine.suppo

2 Inserisci qui mail.nometuodominio.it, ad esempio se il tuo dominio è pippo.it, inserisci mail.pippo.it

3 Compila queste sezioni come nell'immagine

4 Inserisci qui il nome completo della tua casella di posta

5

Registrazione un nuovo account Configurazione avanzata Riasaminare **Fatto** Annulla

Scp Srl

Sede Legale e Operativa:
 Via Vittorio Veneto, 274
 32100 Belluno (BL)
 T. 0437 938444 | F. 0437 938445

Sede Operativa:
 V.le Della Repubblica, 12/7
 31020 Villorba (TV)
 T. 0422 308803 | F. 0422 301006

Reg. Imprese TV | BL
 P.I e C.F. 00524890258
 REA BL 0056750
 Cap. Soc. € 50.000,00 i.v.
 Azienda certificata UNI EN ISO 9001:2015
 Settore EA: 33, 37
 scp@pec.sponline.it

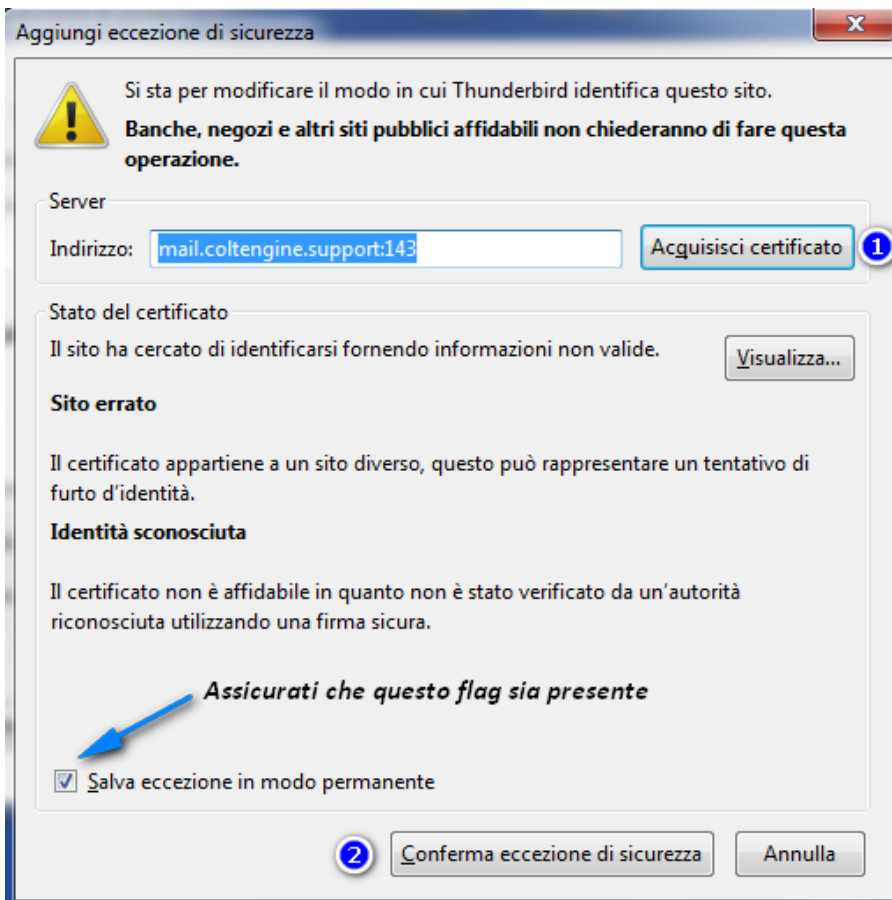
Banca Prealpi SanBiagio Credito Cooperativo
 ABI 08904 CAB 11900 C/C 01100004353
 IBAN IT 24 E 08904 11900 01100 0004 353

info@sponline.it
 sponline.it



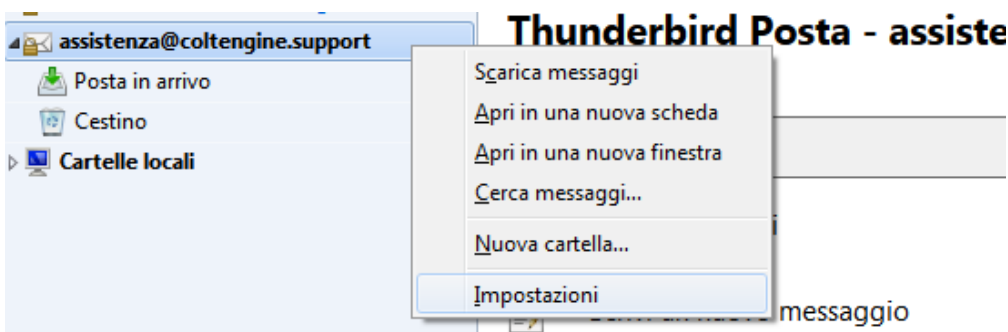
Aggiungiamo l'eccezione in modo permanente come in figura cliccando su:

1. Acquisisci certificato
2. Conferma eccezione di sicurezza



La configurazione del vostro account è terminata.

Nota: Se l'account è stato configurato utilizzando la modalità "POP3", è necessario variare l'impostazione che mantiene una copia dei messaggi sul server di posta. Per effettuare questa modifica, dalla finestra principale di Thunderbird, cliccare con il tasto destro del mouse sul vostro indirizzo mail e successivamente su "Impostazioni"



Scp Srl

Sede Legale e Operativa:
Via Vittorio Veneto, 274
32100 Belluno (BL)
T. 0437 938444 | F. 0437 938445

Sede Operativa:
V.le Della Repubblica, 12/7
31020 Villorba (TV)
T. 0422 308803 | F. 0422 301006

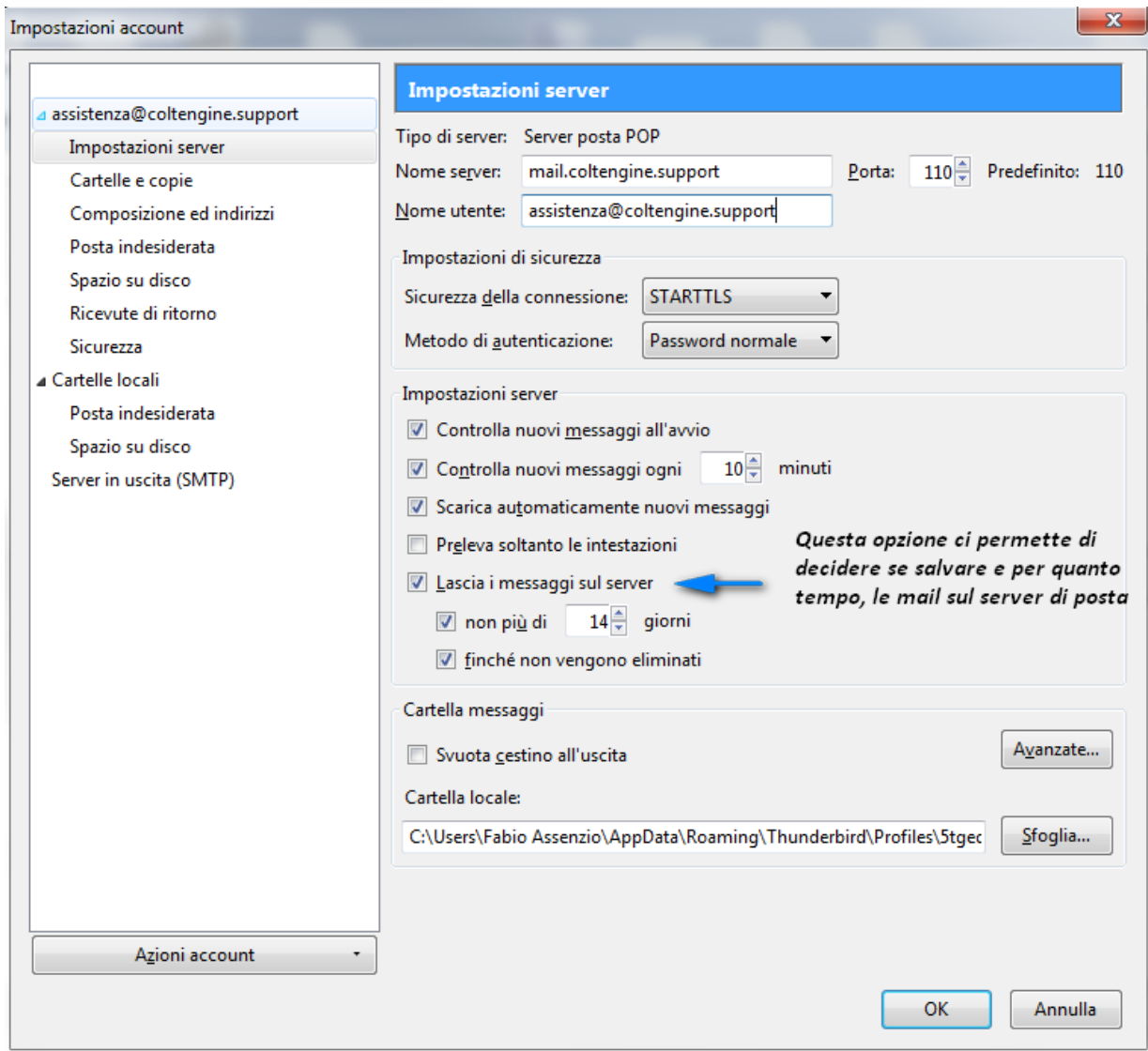
Reg. Imprese TV | BL
P.I e C.F. 00524890258
REA BL 0056750
Cap. Soc. € 50.000,00 i.v.
Azienda certificata UNI EN ISO 9001:2015
Settore EA: 33, 37
scp@pec.sponline.it

Banca Prealpi SanBiagio Credito Cooperativo
ABI 08904 CAB 11900 C/C 011000004353
IBAN IT 24 E 08904 11900 01100 0004 353

info@scponline.it
scponline.it



Nella schermata che vi si presenta selezionate a vostro piacimento le opzioni di configurazione



Cliccate su OK e la configurazione del vostro account di posta su Thunderbird sarà terminata.

Scp Srl

Sede Legale e Operativa:

Via Vittorio Veneto, 274
32100 Belluno (BL)
T. 0437 938444 | F. 0437 938445

Sede Operativa:

V.le Della Repubblica, 12/7
31020 Villorba (TV)
T. 0422 308803 | F. 0422 301006

Reg. Imprese TV | BL
P.I e C.F. 00524890258
REA BL 0056750
Cap. Soc. € 50.000,00 i.v.
Azienda certificata UNI EN ISO 9001:2015
Settore EA: 33, 37
scp@pec.sponline.it

Banca Prealpi SanBiagio Credito Cooperativo
ABI 08904 CAB 11900 C/C 011000004353
IBAN IT 24 E 08904 11900 01100 0004 353

info@sponline.it
sponline.it

